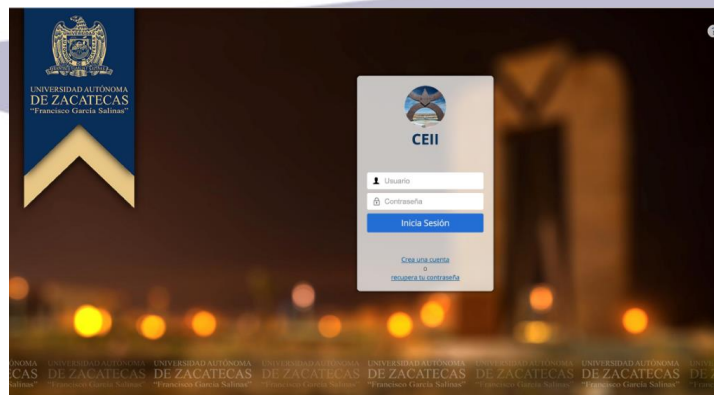




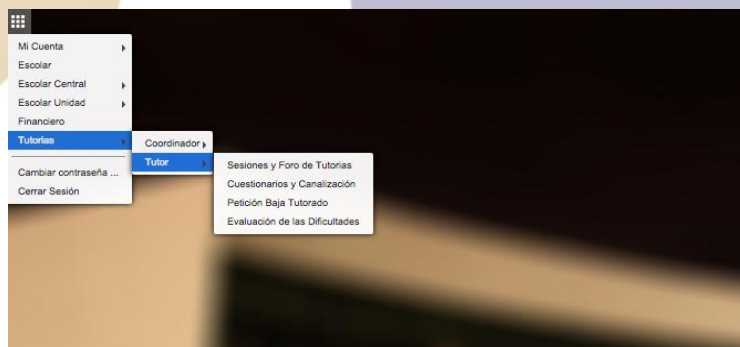
Ingreso al Sistema

Para ingresar al sistema, debe abrir su explorador de internet y escribir la siguiente dirección web: <http://ceii.uaz.edu.mx> y proceda a escribir su nombre de usuario y contraseña. En caso de no tener una cuenta puede crearla en el apartado de "Crear una cuenta". Si ya tiene una cuenta pero no recuerda su contraseña puede recuperarla dando clic en "recuperar contraseña".



Ingreso al sistema

Una vez que ingrese al sistema, podrá ver las aplicaciones que tiene disponible en la parte superior izquierda y éstas dependerán del rol asignado, es decir, dependerá de los permisos que tenga asignados.



Menú del Tutor



Sesiones y Foro de Tutorías

Para iniciar su trabajo de tutoría, es necesario que seleccione la opción Tutorías → Tutor → Sesiones y foro de tutorías; La aplicación de Sesiones y Foro de Tutorías es la base para la implementación de la Acción Tutorial en línea.

ESTATUS	TIPO TUTORIA	SESION	ESQUEMA	INICIO	NOTIFICADA	FECHA
ACTIVA	INDIVIDUAL	ASIGNACIÓN DE TUTORADOS	PLATAFORMA EN LINEA	21-AGO-2015 14:58:36	NO	20-AGO-2015 14:57:00
ACTIVA	GRUPAL	ASIGNACIÓN DE TUTORADOS	PLATAFORMA EN LINEA	21-AGO-2015 11:38:16	NO	20-AGO-2015 12:21:37
ACTIVA	INDIVIDUAL	CONTACTO CON EL TUTORADO	PLATAFORMA EN LINEA	12-AGO-2015 10:43:20	NO	11-AGO-2015 10:43:58

Sesiones y foro de tutorías

En la imagen anterior se puede observar que se cuenta con un panel que muestra la información del Tutor y los Tutorados asignados; puede ver el perfil del tutorado seleccionando dando click en el botón "Ver perfil del Tutorado", donde podrá consultar la información personal del tutorado y su kardex, como se muestra a continuación:

Perfil del Tutorado

Identificación | Certificaciones

Matrícula: 34131507
Nombre: BECERRA CUEVAS PABLO ARTURO
Unidad: PREPARATORIA NO. 1
Programa Académico: BACHILLERATO
Semestre: 2º A
Dirección: CARRETERA UAZ A CENTRO 9800 ZACATECAS ZACATECAS MEXICO
Correo Electrónico: argit_becerra_8@hotmail.com
Estrato: I.A.A.O.
I.A.A.P.
I.A.A.T.

Ilustración 2 Perfil del Tutorado

Segundo Piso, Torre de Rectoría, Campus UAZ Siglo XXI, Carretera Zacatecas-Guadalajara Km 6
Ejido la Escondida, C.P. 98107
Tel. (492) 92 56690, ext. 1400, Zacatecas, Zacatecas, México



Para agregar una sesión de trabajo de click en “Agregar Sesión” y podrá ver el siguiente panel con las opciones: Tipo de tutoría, Tutorados, Tipo de Sesión, Escenario de trabajo, Fecha de inicio y Comentario; como se muestra a continuación:

Ilustración 3 Agregar Sesión

En esta ventana elegimos el Tipo de Tutoría, seleccionamos a los Tutorados involucrados, el Tipo de Sesión, Escenario de trabajo, Fecha de Inicio y un Comentario que servirá como descripción para el foro de tutorías.

Una vez creada la sesión de trabajo debe notificar a los tutorados

- Notificar a los Tutorados: Al dar clic se envía un correo a los tutorados notificándolos de que existe una nueva sesión en la que tendrán que participar.
- Terminar Sesión: Para el registro que se encuentra seleccionado se muestra una ventana para dar por terminada la sesión.

Ilustración 4 Terminar Sesión



- **Foro de Tutorías:** Al dar clic en este botón se nos muestra una ventana en la cual se lleva a cabo la Acción Tutorial en línea. Esta ventana cuenta con la siguiente funcionalidad
 - Chat: Es un espacio donde se pueden comunicar en tiempo real el Tutor y Tutorado, si es que se encuentran en línea al mismo tiempo.
 - Foro: Aquí es donde se puede desarrollar la temática de la tutoría.
 - Subir Archivos: Se pueden compartir archivos mediante esta opción.
 - Video Llamada: Complemento de Google Hangouts con el cual se puede realizar una video llamada entre Tutor y Tutorado.



Ilustración 5 Foro de Tutorías

- Para crear un nuevo comentario solo se rellena el componente con la información necesaria y en este se puede anexar un archivo que acompañe este comentario, después solo se da clic en guardar.
- Otra opción que se cuenta en esta aplicación es la de canalizar al Tutorado, solo se selecciona al Tutorado y se da clic en el botón de "Canalizar" en el cual se abrirá una ventana con la información necesaria para canalizar al Tutorado a alguna instancia.

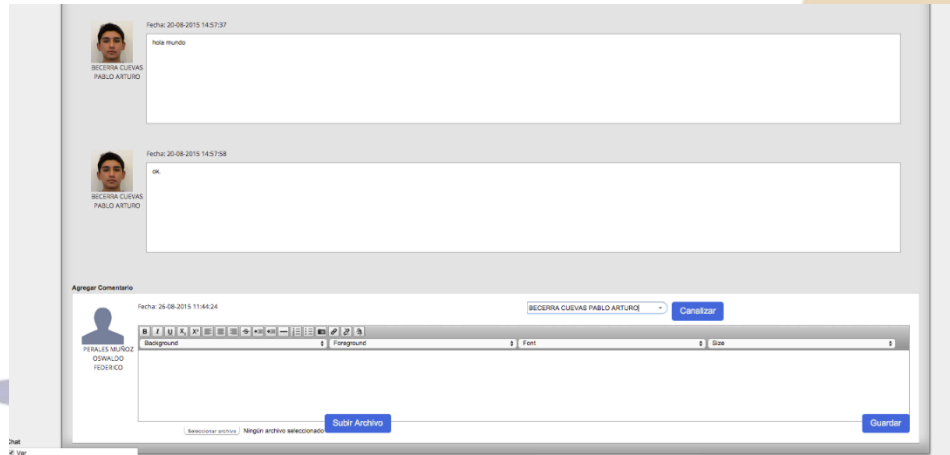


Ilustración 6 Agregar Comentario, Subir archivo y Canalizar

Cuestionarios y Canalización

En la sección “Cuestionarios y Canalización” se pueden obtener información de los Tutorados, del cuestionario definido en el documento de Tutorías y se encuentra dividido en cuatro pestañas:

- Identificación del tutorado: Se muestran los datos generales del Tutorado seleccionado; para seleccionar un tutorado debe elegir primero el ciclo escolar y después seleccionar el alumno que se desea consultar.

The screenshot displays the "Identificación del Tutorado" (Tutor Identification) form. At the top, it shows the user's name "Tutor: PERALES MUÑOZ OSWALDO FEDERICO" and the date "Ciclo: AGOSTO-DICIEMBRE 2015". Below this, there are dropdown menus for "Unidad / Programa" (set to "PREPARATORIA NO. 1 / BACHILLERATO") and "Tutorados Asignados" (set to "BECERRA CUEVAS PABLO ARTURO"). A "Ver Perfil del Tutorado" button is located to the right. The form is divided into several sections: "Identificación del Tutor" (with tabs for "Entrevista Inicial", "Canalización", and "Seguimiento de Canalización"), "Fecha de Identificación del Tutorado: PABLO ARTURO", and "Datos Socioeconómicos". The "Datos Socioeconómicos" section includes fields for "Apellido Paterno" (BECERRA), "Apellido Materno" (CUEVAS), "Nombre (S)" (PABLO ARTURO), "Matrícula" (34151597), "Unidad Académica" (PREPARATORIA NO. 1), "Programa Educativo" (BACHILLERATO), "Escala" (16), "Género" (Masculino), "Estado Civil" (Soltero(a)), "Ciclo que cursa actualmente" (1516SDND), "Teléfono Casa" (9235667), "Teléfono Celular", and "Correo-E" (angel_becerra_16@hotmail.com). A "Notificar al Tutorado" button is at the bottom right. The "Datos Socioeconómicos" section also includes a question: "¿Actualmente trabaja? En dónde?" with radio buttons for "Si" and "No", and a "¿Cuánto?" field. Below this is a question: "¿Cuánto con apoyo económico para sus estudios?" with radio buttons for "Si" and "No", and a "Vive actualmente con:" section with radio buttons for "Sus padres", "Al menos uno de sus padres", "Su pareja", "Solo", "Otro familiar", "Amigos", "Otro, especifique", and "Especificar:".



Ilustración 7 Ficha de Identificación del Tutorado

- **Entrevista Inicial:** Es la entrevista inicial del Tutorado, la cual será llenada por el Tutorado y en caso de que no se encuentre respondida se debe notificar al tutorado, presionando el botón “Notificar al Tutorado”, para que proceda a llenarla.

Tutorados

Tutor: PERALES MUÑOZ OSWALDO FEDERICO

Unidad / Programa: PREPARATORIA NO. 1 / BACHILLERATO

Ciclo: AGOSTO-DICIEMBRE 2015

Tutorados Asignados: BECERRA CUEVAS PABLO ARTURO

Ver Perfil del Tutorado

Identificación del Tutor | Entrevista Inicial | Canalización | Seguimiento de Canalización

*El cuestionario debe ser llenado por el Tutorado, si aún no ha sido llenado puede notificar dando clic en el botón.

Notificar al Tutorado

Entrevista Inicial del Tutorado: PABLO ARTURO

Entrevista Inicial del Tutor

¿Has tenido problemas de tipo administrativo desde tu ingreso?

¿Qué es lo que más te gusta de esta Unidad Académica o Programa Educativo?

¿Qué es lo que más te disgusta de esta Unidad Académica o Programa Educativo?

¿Qué cosas cambiarías?

¿Satisfaces las expectativas académicas?

¿Cuáles son tus planes al terminar tus estudios?

¿Por qué elegiste esta carrera?

¿Has tenido algún problema para entender los contenidos de tus clases?

¿Qué has hecho para superar los problemas?

¿Cuántas horas dedicas al estudio cada día?

¿Cómo es la interacción con tus compañeros?

¿Cómo te sientas con tus maestros?

¿Realizas actividades que combinen con el estudio? ¿Cuáles?

si/No

¿Cuánto tiempo te dedicas a esas actividades?

¿Qué opinas del horario que actualmente tienes?

Ilustración 7 Entrevista Inicial del Tutorado

- **Canalización:** Se muestra el listado de tutorados canalizados y se pueden canalizar más estudiantes si es necesario.

Tutorados

Tutor: PERALES MUÑOZ OSWALDO FEDERICO

Unidad / Programa: PREPARATORIA NO. 1 / BACHILLERATO

Ciclo: AGOSTO-DICIEMBRE 2015

Tutorados Asignados: BECERRA CUEVAS PABLO ARTURO

Ver Perfil del Tutorado

Identificación del Tutor | Entrevista Inicial | Canalización | Seguimiento de Canalización

Canalización del Tutorado: PABLO ARTURO

Listado de Canalizaciones

Agregar	Editar	Eliminar	SERVIDO	MOTIVO	FECHA	ESTATUS	RESPONSABLE
			CASAS DE ESTUDIANTES		24-AGO-2015 14:22:44	ACTIVO	PERALES MUÑOZ OSWALDO FEDERICO
			BECAS EXTERNAS	VALORACIÓN PSICOLÓGICA	24-AGO-2015 14:58:45	ACTIVO	PERALES MUÑOZ OSWALDO FEDERICO
			CASE	ASESORIA LEGAL A LOS ESTUDIANTES	25-AGO-2015 14:40:37	ACTIVO	PERALES MUÑOZ OSWALDO FEDERICO

Ilustración 8 Canalización



Este mismo componente es el que se muestra en el foro de tutorías, esto con la intención de agregar una forma más rápida de canalizar al Tutorado. La funcionalidad de los botones se lista a continuación:

- Agregar: Muestra una ventana con un formulario a llenar, referente a la canalización.

Nombre del Tutor: PERALES MUÑOZ OSWALDO FEDERICO
Nombre del Tutorado: BECERRA CUEVAS PABLO ARTURO
Unidad Académica: PREPARATORIA NO. 1
Programa Educativo: BACHILLERATO
Matrícula: 34151597
Fecha: 26-08-2015
Instancia a derivar: Casas de Estudiantes
Motivo: Diagnósticos Psicopedagógicos
Motivo de la derivación*
Observaciones*
Sugerencias y recomendaciones*
Guardar Cancelar

Ilustración 9 Agregar Canalización

- Editar: Se edita la información del registro seleccionado.
- Eliminar: Se elimina el registro seleccionado.
- Seguimiento de Canalización: Se enlistan los casos a los que se les está dando seguimiento. Tanto el Tutor como el Tutorado pueden agregar fechas del seguimiento que se ha dado.

Seguimiento del Tutorado: PABLO ARTURO

SERVICIO	ASISTENCIA	FECHA	ESTADO	COMENTARIO
CASAS DE ESTUDIANTES	SI	24-AGO-2015 15:18:16	CK	PENDIENTE
CASAS DE ESTUDIANTES	SI	13-AGO-2015 12:18:38	CK	COMENTARIO EXTRA

Ilustración 10 Seguimiento de la canalización



A continuación se describe la funcionalidad de los botones en la opción de “Listado de Seguimiento de Canalizaciones”:

- Agregar: Permite agregar un nuevo seguimiento de canalización.

Agregar Seguimiento

Alta de Seguimiento de Canalización

Tutor PERALES MUÑOZ OSWALDO FEDERICO
Tutorado BECERRA CUEVAS PABLO ARTURO
Unidad Académica PREPARATORIA NO. 1
Programa Educativo BACHILLERATO
Matricula 34151597
Fecha 26-08-2015

Instancia interna o externa a la que se derivó
CASE

Asistencia al servicio *
 Si
 No

Fecha * 26/08/15

Comentario *

Guardar Cancelar

Ilustración 11 Agregar Seguimiento de la canalización

- Editar: Se muestra la información del registro seleccionado para su edición.
- Revisado: Se cambia el estatus de "Pendiente" a "Revisado" por parte del Tutor, lo cual significa que el tutor está al tanto del seguimiento.
- Generar Doc: Genera un documento del seguimiento de la canalización.
- Refrescar: Actualiza el listado de Seguimiento de Canalizaciones.
- Eliminar: Borra el registro seleccionado.

Petición de Baja de Tutorado

En la aplicación de Petición de Baja de Tutorado se registran las peticiones realizadas por el tutor para dar de baja a cierto Tutorado. Primero se debe de seleccionar el Tutorado del combo y después dar clic en el botón "Dar de Baja", el cual mostrará una ventana con el formulario de baja donde se debe de capturar el "Motivo de Baja". La petición se envía al Coordinador de Tutorías, quien procederá a dar la baja solicitada.



Solicitud de Baja de Tutorado

Tutor: PERALES MUÑOZ OSWALDO FEDERICO

Unidad / Programa: PREPARATORIA NO. 1 / BACHILLERATO Ciclo: AGOSTO-DICIEMBRE 2015

Tutorados Asignados: BECERRA CUEVAS PABLO ARTURO [Ver Perfil del Tutorado](#)

Petición de Baja de Tutorados

Petición para dar de baja al Tutorado: BECERRA CUEVAS PABLO ARTURO

[Dar de baja](#) [Generar Documento](#)

TUTORADO	MOTIVO	FECHA	ESTATUS
----------	--------	-------	---------

Ilustración 12 Petición de Baja de Tutorado

Petición de Baja

Solicitud de Baja de Tutorado

Nombre del Tutor: PERALES MUÑOZ OSWALDO FEDERICO

Nombre del tutorado: BECERRA CUEVAS PABLO ARTURO

Unidad académica/Programa Educativo: PREPARATORIA NO. 1 / BACHILLERATO

Matrícula: 34151597

Semestre: 2

Motivo de la baja:*

Fecha: 26/08/15

[Guardar](#) [Cancelar](#)

Ilustración 13 Agregar Petición de Baja de Tutorado



Evaluación de las Dificultades

En la aplicación de Evaluación de las Dificultades se muestra un cuestionario que será llenado por el Tutor al finalizar la Acción Tutorial.

Evaluación de las Dificultades

Tutor: PERALES MUÑOZ OSWALDO FEDERICO

Unidad / Programa: PREPARATORIA NO. 1 / BACHILLERATO

Ciclo: AGOSTO-DICIEMBRE 2015

Tutorados Asignados: BECERRA CUEVAS PABLO ART [Ver Perfil del Tutorado](#)

A continuación se presentan una serie de afirmaciones referentes a la actividad tutorial. Conste en la escala de respuestas propuestas según corresponda.

A) Totalmente de acuerdo B) De acuerdo C) Más o menos de acuerdo D) En desacuerdo E) Totalmente en desacuerdo

Evaluación de las Dificultades de la Acción Tutorial

A) Referente a la acción tutorial:

Tengo suficiente claridad respecto de las características de la acción tutorial y de sus estrategias.
☐ A ☐ B ☐ C ☐ D ☐ E

Tengo problemas para conocer la personalidad de los alumnos.
☐ A ☐ B ☐ C ☐ D ☐ E

Me cuesta mucho trabajo el tratamiento de ciertos problemas con los estudiantes: hábitos de estudio inadecuados, desinformación, etc.
☐ A ☐ B ☐ C ☐ D ☐ E

Tengo acceso a la información necesaria sobre las técnicas e instrumentos que puedo utilizar para afinar o precisar la identificación de problemas de los estudiantes.
☐ A ☐ B ☐ C ☐ D ☐ E

B) Con respecto a la actividad individual del tutor:

Desconozco el papel de tutor.
☐ A ☐ B ☐ C ☐ D ☐ E

Considero importante la tutoría.
☐ A ☐ B ☐ C ☐ D ☐ E

He recibido capacitación para ser tutor.
☐ A ☐ B ☐ C ☐ D ☐ E

Tengo dificultad para distinguir en la misma persona la autoridad de profesor y la confianza del tutor.
☐ A ☐ B ☐ C ☐ D ☐ E

Realizo la programación y preparación de las actividades tutoriales.
☐ A ☐ B ☐ C ☐ D ☐ E

C) Con respecto al equipo de profesores:

Existe una buena comunicación entre los tutores y el Coordinador de tutorías de la Unidad Académica (Programa educativo).
☐ A ☐ B ☐ C ☐ D ☐ E

Existe espíritu de colaboración entre los tutores.
☐ A ☐ B ☐ C ☐ D ☐ E

Existe un ambiente positivo en las relaciones humanas entre los distintos actores del Programa Institucional de Tutorías.
☐ A ☐ B ☐ C ☐ D ☐ E

D) Referente a la institución:

Existe planificación de las actividades tutoriales.
☐ A ☐ B ☐ C ☐ D ☐ E

Es adecuado el tiempo para la realización de las actividades tutoriales.
☐ A ☐ B ☐ C ☐ D ☐ E

El estudiante al tutor en el aula se realizan las actividades tutoriales.

Ilustración 14 Evaluación de las Dificultades